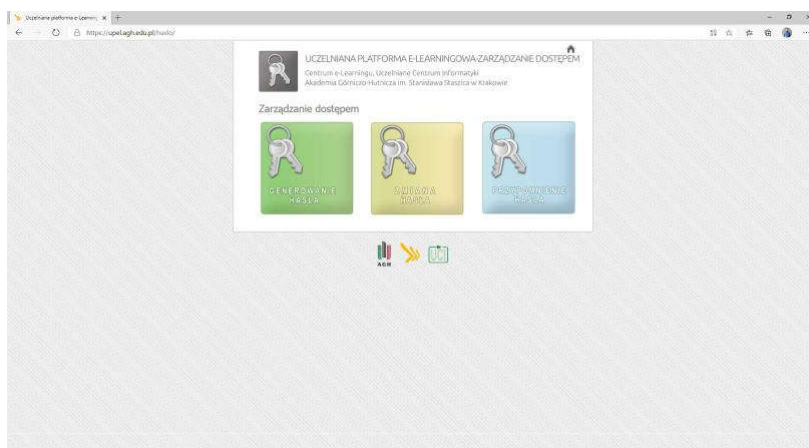
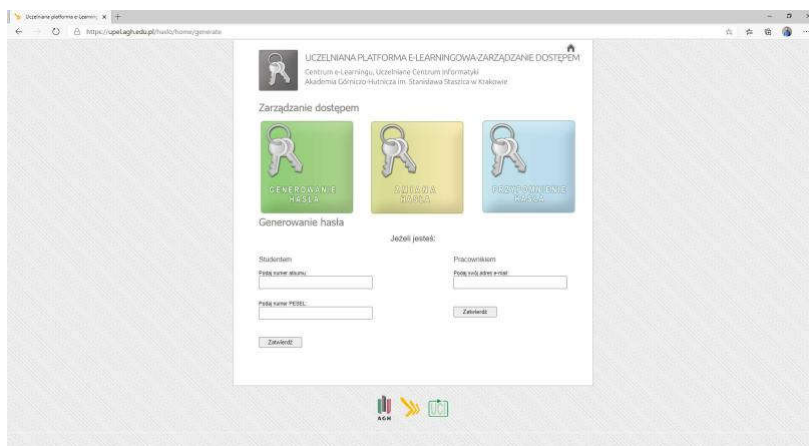


## Instrukcja dotycząca realizacji szkolenia dotyczącego bezpiecznych i higienicznych warunków kształcenia dla studentów rozpoczynających naukę w AGH

1. Jeżeli dotychczas nie korzystałeś z platformy e-learningowej AGH UPEL i nie masz założonego konta, przejdź na stronę <https://upel.agh.edu.pl/haslo/generate>



Przejdź do „Generowanie hasła” i wprowadź swoje dane, tj. numer albumu oraz nr PESEL oraz zatwierdź:



Twoje konto na platformie UPEL zostało założone.

2. Przejdź na stronę:

<https://upel2.cel.agh.edu.pl/szkolenia/course/view.php?id=118>

Jest to strona szkolenia dotyczącego bezpiecznych i higienicznych warunków kształcenia dla studentów rozpoczynających naukę w AGH.

Aby dołączyć do kursu konieczne jest zapisanie się korzystając z hasła: **student2021**

### 3. Po zalogowaniu do kursu zobaczysz stronę zawierającą informacje o szkoleniu oraz tematy poszczególnych etapów szkolenia.

Kurs: Szkolenie dotyczące bezpiecznych i higienicznych warunków kształcenia dla studentów rozpoczynających naukę w AGH.

Strona główna / Moje kursy / Szkolenie BHP AGH - studenci

#### Informacje o szkoleniu

PRZEWODNIK PO SZKOLENIU: Zaczynij tutaj

**Aby otrzymać dostęp do tematów szkolenia przeczytaj najpierw cały przewodnik!**

Materiały uzupełniające do szkolenia dotyczącego bezpiecznych i higienicznych warunków kształcenia dla studentów rozpoczynających naukę w AGH.

Ogłoszenia dotyczące szkolenia

Istota bezpiecznych i higienicznych warunków kształcenia.

Podstawowe obowiązki w zakresie bezpiecznego organizowania i realizacji prac w ramach zajęć – wymagania wynikające z przepisów ogólnych oraz uregulowań w AGH.

Ocena ryzyka związanego z kształceniem w tym identyfikacja i analiza zagrożeń związanych z realizacją zajęć w AGH.

Analiza przypadków wystąpienia zagrożenia dla życia i zdrowia w ramach zajęć w AGH – Wypadki w szczególnych okolicznościach.

Postępowanie na okoliczność awarii, pożaru, wypadku ...

Aby rozpocząć szkolenie konieczne jest zapoznanie się z treściami zawartymi w „Przewodnik po szkoleniu: zacznij tutaj” – aby przejść do pierwszego tematu szkolenia niezbędne jest zapoznanie się z całym przewodnikiem, który ma formę pytań i odpowiedzi (FAQ).

Kurs: PRZEWODNIK PO SZKOLENIU: Zaczynij tutaj

Strona główna / Moje kursy / Szkolenie BHP AGH - studenci / Informacje o szkoleniu / PRZEWODNIK PO SZKOLENIU: Zaczynij tutaj

#### PRZEWODNIK PO SZKOLENIU: Zaczynij tutaj

1. Nawigacja w przewodniku po szkoleniu

Aby mieć możliwość zapoznania się z pierwszym tematem szkolenia, **musisz zapoznać się z wszystkimi tematami przedstawionymi w przewodniku po szkoleniu!**

Mozesz przechodzić do kolejnych pytań w wygodny sposób korzystając ze strzałek znajdujących się po prawej stronie każdego opisu.

Przejdź do...

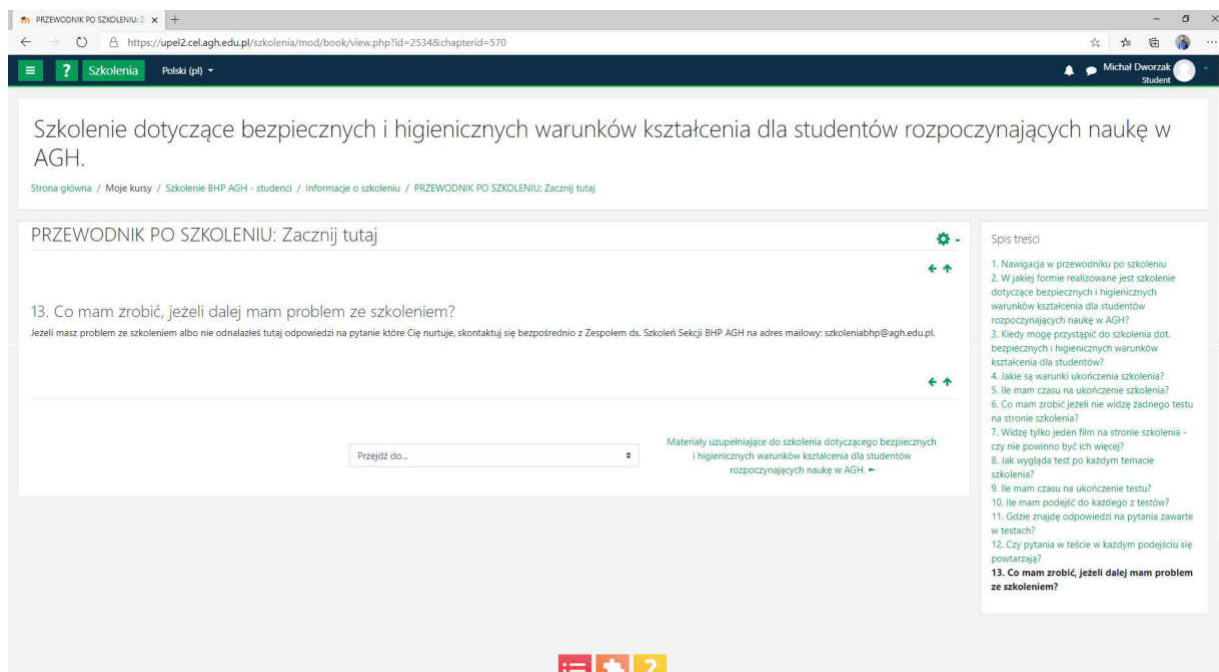
Materiały uzupełniające do szkolenia dotyczącego bezpiecznych i higienicznych warunków kształcenia dla studentów rozpoczynających naukę w AGH.

#### Spis treści

1. Nawigacja w przewodniku po szkoleniu
2. W jakiej formie realizowane jest szkolenie dotyczące bezpiecznych i higienicznych warunków kształcenia dla studentów rozpoczynających naukę w AGH?
3. Kiedy mogę przystąpić do szkolenia dot. bezpiecznych i higienicznych warunków kształcenia dla studentów?
4. Jakie są warunki ukończenia szkolenia?
5. Ile mam czasu na ukończenie szkolenia?
6. Co mam zrobić jeżeli nie widzę żadnego testu na stronie szkolenia?
7. Widzę tylko jeden film na stronie szkolenia - czy nie powinno być ich więcej?
8. Jak wygląda test po każdym temacie szkolenia?
9. Ile mam czasu na ukończenie testu?
10. Ile mam podejść do każdego z testów?
11. Gdzie znaleźć odpowiedzi na pytania zawarte w testach?
12. Czy pytania w teście w każdym podejściu się powtarzają?
13. Co mam zrobić, jeżeli dalej mam problem ze szkoleniem?

W celu nawigacji do kolejnych tematów wygodnie jest skorzystać ze strzałek znajdujących się po prawej stronie każdego z pytań.

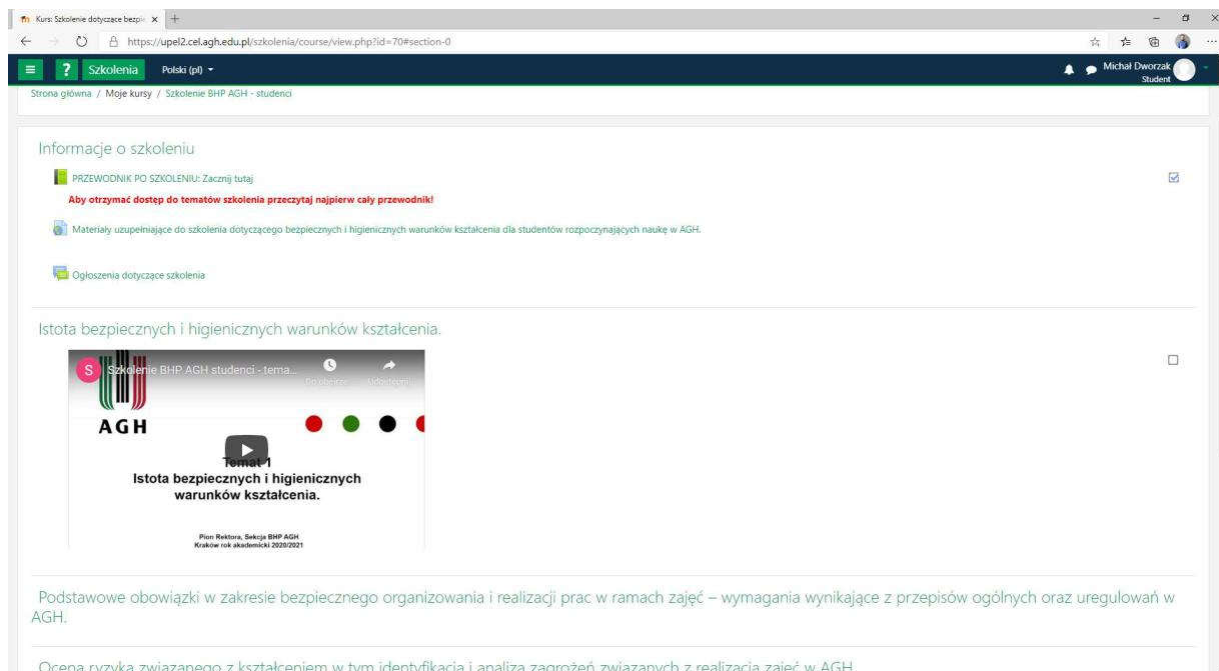
**4. Po zapoznaniu się z każdym z pytań i odpowiedzi z przewodnika, w treści ostatniego pytania odnajdziesz dodatkową strzałkę skierowaną w górę:**



The screenshot shows a web browser window with the URL <https://upe12.cel.agh.edu.pl/szkolenia/mod/book/view.php?id=2534&chapterid=570>. The page title is "Szkolenie dotyczące bezpiecznych i higienicznych warunków kształcenia dla studentów rozpoczynających naukę w AGH." The main content area displays a question: "13. Co mam zrobić, jeżeli dalej mam problem ze szkoleniem?" Below the question is a text box and a "Przejdź do..." dropdown menu. To the right, a "Spis treści" (Table of Contents) sidebar lists 13 items, with the 13th item, "13. Co mam zrobić, jeżeli dalej mam problem ze szkoleniem?", highlighted in blue. At the bottom of the page, there are three icons: a list icon, a gear icon, and a question mark icon.

**Kliknij ją aby zamknąć przewodnik i przejść do zasadniczego kursu.**

**5. Po powrocie na stronę główną szkolenia zobaczysz, że przycisk Twojego postępu znajdujący się obok Przewodnika został automatycznie zaznaczony, w treści tematu „Istota bezpiecznych i higienicznych warunków kształcenia.” pojawił się film:**



The screenshot shows a web browser window with the URL <https://upe12.cel.agh.edu.pl/szkolenia/course/view.php?id=70#section-0>. The page title is "Kurs: Szkolenie dotyczące bezpiecznych i higienicznych warunków kształcenia dla studentów rozpoczynających naukę w AGH." The main content area displays "Informacje o szkoleniu" (Course Information) with a list of items: "PRZEWODNIK PO SZKOLENIU: Zaczynij tutaj", "Aby otrzymać dostęp do tematów szkolenia przeczytaj najpierw cały przewodnik!", "Materiały uzupełniające do szkolenia dotyczące bezpiecznych i higienicznych warunków kształcenia dla studentów rozpoczynających naukę w AGH.", and "Ogłoszenia dotyczące szkolenia". Below this, the section "Istota bezpiecznych i higienicznych warunków kształcenia." contains a video player. The video player shows a thumbnail with the AGH logo and the text "Temat 1 Istota bezpiecznych i higienicznych warunków kształcenia." Below the video player, there is a text block: "Podstawowe obowiązki w zakresie bezpiecznego organizowania i realizacji prac w ramach zajęć – wymagania wynikające z przepisów ogólnych oraz uregulowań w AGH." and another text block: "Ocena ryzyka związanego z kształceniem w tym identyfikacja i analiza zagrożeń związanych z realizacją zajęć w AGH."

6. Zapoznaj się z treściami przedstawionymi w filmie. Gdy już oglądniesz film instruktażowy, zaznacz przycisk „Oznacz jako wykonane” znajdujący się po lewej stronie pod filmem celem potwierdzenia zapoznania się z tą aktywnością kursu:

Podstawowe obowiązki w zakresie bezpiecznego organizowania i realizacji prac w ramach zajęć – wymagania wynikające z przepisów ogólnych oraz uregulowań w AGH.

Szkolenie BHP dla studentów, rozpoczynających studia w AGH - ...

AGH

Temat 2 - Podstawowe obowiązki w zakresie bezpiecznego organizowania i realizacji prac w ramach zajęć – wymagania wynikające z przepisów ogólnych oraz uregulowań w AGH.

Pion Rektora, Sekcja BHP AGH  
Kraków rok akademicki 2021/2022

Oznacz jako wykonane

TUTAJ

Analogicznie będziesz postępować w przypadku filmów do kolejnych tematów za pomocą menu dostępnego po lewej stronie kursu

Podstawowe obowiązki w zakresie bezpiecznego organizowania i realizacji prac w ramach zajęć – wymagania wynikające z przepisów ogólnych oraz uregulowań w AGH.

Szkolenie BHP dla studentów, rozpoczynających studia w AGH - ...

AGH

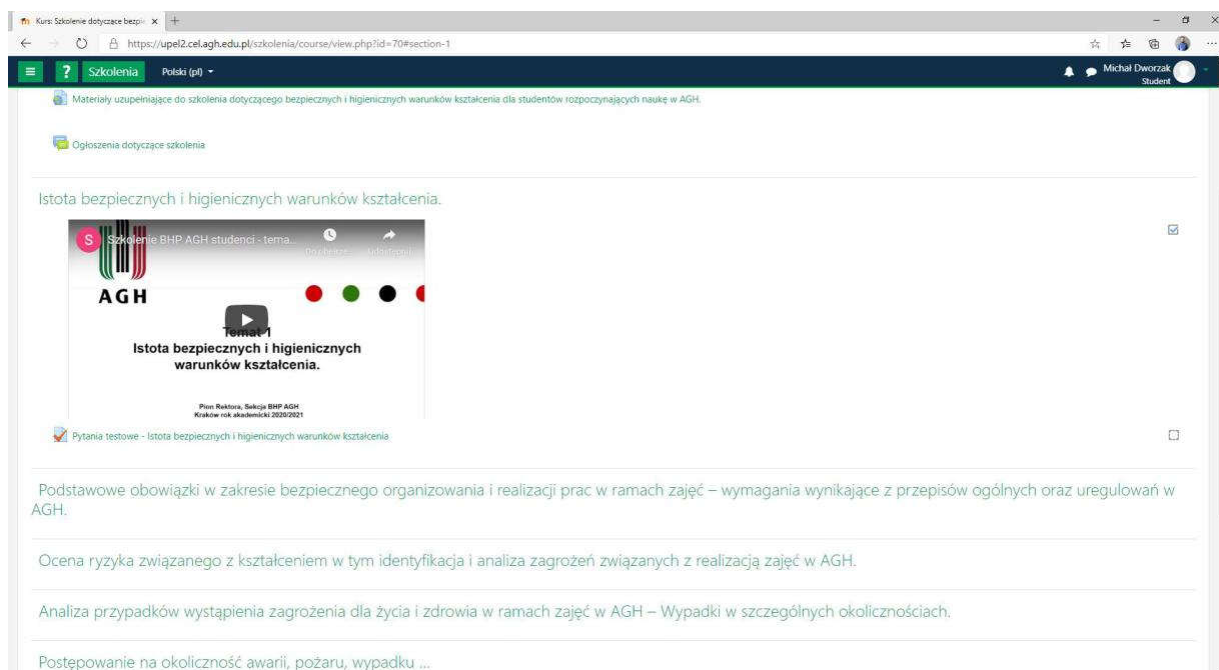
Temat 2 - Podstawowe obowiązki w zakresie bezpiecznego organizowania i realizacji prac w ramach zajęć – wymagania wynikające z przepisów ogólnych oraz uregulowań w AGH.

Pion Rektora, Sekcja BHP AGH  
Kraków rok akademicki 2021/2022

Oznacz jako wykonane

TUTAJ

7. Po zaznaczeniu przycisku „Oznacz jako wykonane” potwierdzającego Twoje zapoznanie się z treścią filmu pojawi się pod nim link do testu do którego należy przystąpić:



Kurs: Szkolenie dotyczące bezpie...

https://upei2.cel.agh.edu.pl/szkolenia/course/view.php?id=70#section-1

Szkolenia Polski (pl)

Michał Dworzak Student

Materiały uzupełniające do szkolenia dotyczącego bezpiecznych i higienicznych warunków kształcenia dla studentów rozpoczynających naukę w AGH.

Ogłoszenia dotyczące szkolenia

Istota bezpiecznych i higienicznych warunków kształcenia.

Szkolenie BHP AGH studenci - tema...  
AGH  
Temat 1  
Istota bezpiecznych i higienicznych warunków kształcenia.  
Pierw. Raktowa, Sekcja BHP AGH  
Kraków rok akademicki 2020/2021

Pytania testowe - Istota bezpiecznych i higienicznych warunków kształcenia

Podstawowe obowiązki w zakresie bezpiecznego organizowania i realizacji prac w ramach zajęć – wymagania wynikające z przepisów ogólnych oraz uregulowań w AGH.

Ocena ryzyka związanego z kształceniem w tym identyfikacja i analiza zagrożeń związanych z realizacją zajęć w AGH.

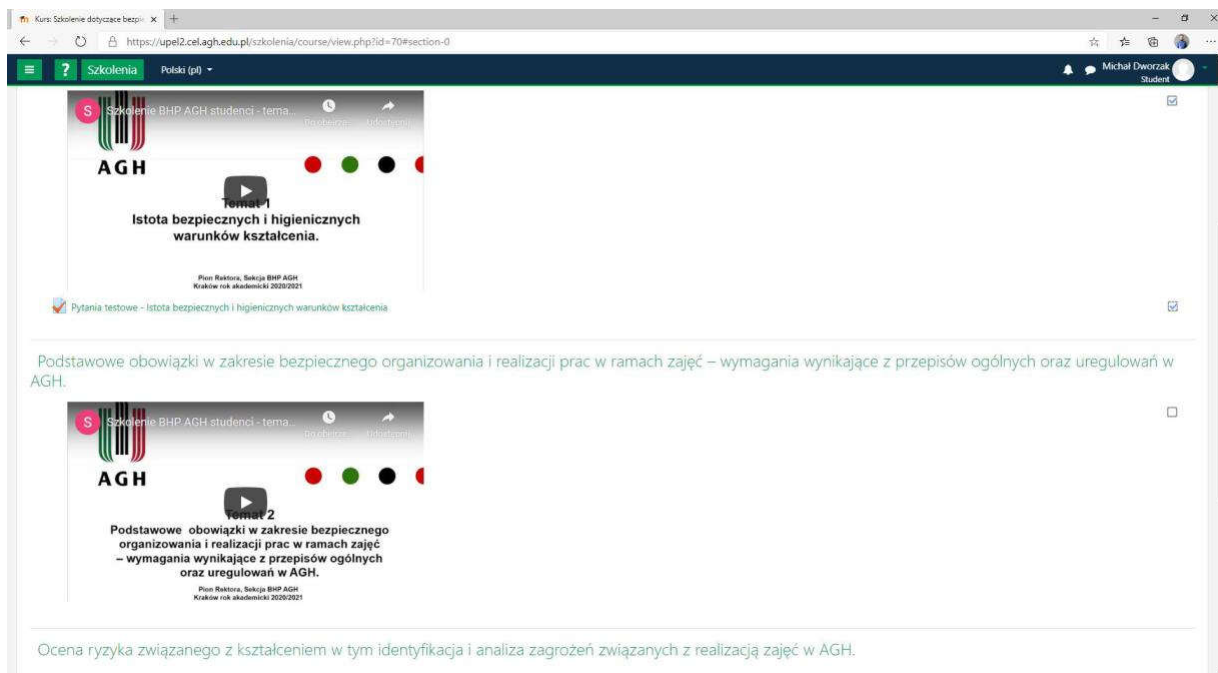
Analiza przypadków wystąpienia zagrożenia dla życia i zdrowia w ramach zajęć w AGH – Wypadki w szczególnych okolicznościach.

Postępowanie na okoliczność awarii, pożaru, wypadku ...

Test potwierdza Twoje zapoznanie się z treściami przedstawionymi w filmie dotyczącym danego tematu. Obejmuje 3 pytania testowe (a, b, c), gdzie jedna odpowiedź jest prawidłową.

Szczegóły dotyczące testu, jego zakresu, ilości podejść itp. odnajdziesz w Przewodniku po szkoleniu.

8. Po pomyślnym zaliczeniu testu pamiętaj aby zakończyć przyciskiem „Zatwierdź wszystkie i zakończ” odnoszący się do tej aktywności w „Twoich postępach” zostanie automatycznie zaznaczony, a w kolejnym temacie szkolenia pojawi się materiał w formie filmu:



9. Zapoznaj się z kolejnymi filmami w każdym z tematów oraz zalicz wszystkie testy aby pozytywnie ukończyć szkolenie dotyczące bezpiecznych i higienicznych warunków kształcenia dla studentów rozpoczynających naukę w AGH.

**Życzymy powodzenia i bezpiecznego studiowania !!!**

**Zespół ds. Szkoleń Sekcji BHP AGH.**